

# ESERCIZI DI RIPASSO DI GRAMMATICA

## ESERCIZI SUI VERBI DEL 1° GRUPPO



### Exercice 1 : **Sottolinea solo i verbi del 1 gruppo**

donner – manger – prendre – ouvrir – grimper – chanter – courir- mettre- avoir- venir – écouter – aimer - être

### Exercice 2 : **Cerchia i verbi. Poi scrivi l'infinito**

- Que donne l'homme à Jacques ?
- Les haricots sont magiques.
- Sa maman prépare une soupe avec les haricots.
- Tu racontes n'importe quoi !
- Elle jette les haricots par la fenêtre.

### Exercice 3 : **Sottolinea la voce verbale corretta.**

- Jacques se ( sauve – sauvent ) en courant.
- L'ogre et sa femme ne ( manges – mangent ) pas le garçon.
- La garçon ( rentre – rentres ) chez lui.
- Vous ( pleurons – pleurez ) de joie.

### Exercice 4 : **Completa le frasi con il pronome personale corretto: Je – Tu – Il – Ils**

- ..... n'aimes pas la glace à la vanille.
- ..... préfère la soupe de haricots.
- ..... prépare la soupe pour toute la classe.
- ..... terminent tous leurs bols.

### Exercice 5 : **Completa i verbi al presente**

- Les ogres n'existent..... pas.
- Tu mang..... des haricots au petit déjeuner.
- Vous ressembl..... à un haricot.
- Nous écout..... la suite de l'histoire.
- L'ogre compt..... ses pièces d'or

### Exercice 6 : **Riscrivi le frasi sostituendo je con tu**

- Je commence l'exercice.
- Je termine l'exercice.
- Je saute de joie.

### Exercice 7 : **Riscrivi le frasi sostituendo il con ils**

- Il aime les aventures.
- Il monte sur une branche.
- Il retourne dans le château.

## EXERCICE 8 : Coniuga i verbi al presente .

1. Je \_\_\_\_\_ un bon livre. (chercher)
2. Nous \_\_\_\_\_ (habiter) à Paris.
3. Ils \_\_\_\_\_ (aimer) cette chanson.
4. Nous \_\_\_\_\_ (préparer) le repas.
5. Elle \_\_\_\_\_ (marcher) tous les jours.
6. Tu \_\_\_\_\_ (chanter) très bien.
7. Elles \_\_\_\_\_ (arriver) tôt.
8. Elle \_\_\_\_\_ (arrêter) de travailler.
9. Vous \_\_\_\_\_ (penser) à quoi ?
10. On \_\_\_\_\_ (rester) ici.

## ESERCIZI sulla forma negativa

### La phrase négative





Phrase affirmative	Phrase négative
<i>Léa parle.</i> 	<i>Léa ne parle pas.</i> 
<i>Lucas écoute.</i> 	<i>Lucas n'écoute pas.</i> 

Illustration: adiblog

## Esercizio 1. Volgi le frasi dell'esercizio precedente alla forma negativa

## ESERCIZI SUI VERBI Etre, avoir, aller et venir



## Esercizio 1. Completa le frasi coniugando il verbo tra parentesi








1. Il  (être) en voyage en ce moment.
2. J'  (avoir) un ami italien.
3. Tu  (être) à Paris aujourd'hui.
4. Il  (avoir) une belle maison.
5. Je  (être) en retard.
6. Elle  (avoir) trois frères.
7. Nous  (avoir) beaucoup d'exercices d'anglais.
8. Elle  (être) très sympathique.
9. Nous  (être) en avance.
10. Elles  (être) espagnoles.
11. Nous  (avoir) un bon professeur.



Esercizio 2: **Riscrivi le frasi con il nuovo pronome**

1. Je viens de la bibliothèque. → Tu \_\_\_\_\_
2. Elle vient de la piscine. → Nous \_\_\_\_\_
3. Nous allons faire du camping. → Ils \_\_\_\_\_
4. Elles viennent du musée. → Vous \_\_\_\_\_
5. Tu vas à la boulangerie. → Je \_\_\_\_\_
6. Vous allez au cours de musique. → Il \_\_\_\_\_
7. Le médecin vient voir le malade → Ils \_\_\_\_\_
8. Comment allez-vous aujourd’hui ? → Tu \_\_\_\_\_
9. Mes parents vont faire des courses au magasin. → Tu \_\_\_\_\_
10. Ma sœur va en vacances avec des amis. → Je \_\_\_\_\_

**ESERCIZI CON GLI AGGETTIVI POSSESSIVI**

ADJECTIFS POSSESSIFS			
OBJET POSSÉDÉ			
P O S S E S E U R	 MON	MA	MES
	TON	TA	TES
	SON	SA	SES
	NOTRE		NOS
	VOTRE		VOS
	LEUR		LEURS

blog01.eso.blogspot.com

**1. Esercizio: Completa con mon, ma ou mes.**

1. .... chat est gris et ..... chatte est rousse.
2. .... sœur est petite et ..... frères sont grands.
3. .... père est ingénieur et ..... mère est couturière.
4. Voici ..... maillot (m) de bain et ..... sandales. Oups ! j’oubliais ..... serviette (f) de plage.
5. J’apporte ..... crayons et ..... cahier (m).
6. J’ai écrits ..... numéro (m) de téléphone et ..... adresse (f) sur le papier.

**2. Exercicio : Completa con son, sa ou ses e le parole date**

*beauté (F) humour (M) stratégie (F) tableaux (M) intelligence (F) musique (F) sourire (M) romans (M) chansons (F)*

1. Monna Lisa est célèbre pour .....
2. Apollon est célèbre pour .....
3. Carlie Chaplin est célèbre pour .....
4. Mozart est célèbre pour .....
5. Jules Verne est célèbre pour .....
6. Edith Piaf est célèbre pour .....
7. Albert Einstein est célèbre pour .....
8. Pablo Picasso est célèbre pour .....
9. Napoléon est célèbre pour.....

**3. Esercizio: Completa con l’aggettivo possessivo corretto**

- 1) Ma cousine a des ordinateurs. Ce sont .....ordinateurs.
- 2) Nous avons un petit appartement. ....appartement est près de la plage.
- 3) Leur frère va à l’université. ....université est publique.
- 4) J’adore l’Irlande : .....gens, .....culture, .....musique, .....paysages.
- 5) Pendant votre séjour en France, vous avez pensé tous les jours à .....famille, à .....amies et à .....chiens.